


A	N. CATALOGO GENERALE	N. CATALOGO INTERNAZIONALE	 MINISTERO PER I BENI CULTURALI E AMBIENTALI DIREZ. GEN. DELLE ANTICHITA' E BELLE ARTI	REGIONE	N.
CODICI	18/000 24731.	ITA:	SOPRINTENDENZA BENI AMBIENTALI-COSENZA	CALABRIA	
PROVINCIA E COMUNE: CATANZARO - SQUILLACE LUOGO: SQUILLACE OGGETTO: CHIESA DI S. NICOLA CATASTO: FOGLIO 26 LETT. E CRONOLOGIA: AUTORE: DEST. ORIGINARIA: EDIFICIO PER IL CULTO USO ATTUALE: " " " " PROPRIETA': PARROCCHIALE VINCOLI LEGGI DI TUTELA: P.R.G. E ALTRI: TIPOLOGIA EDILIZIA - CARATTERI COSTRUTTIVI PIANTE: AD AULA RETTANGOLARE COPERTURE: A CAPANNA, CON MANTO DI TEGOLE VOLTE o SOLAI: A BOTTE SCALE: SCALA IN PIETRA DI ACCESSO ALLA CRIPTA TECNICHE MURARIE: PIETRA E CALCE PAVIMENTI: PIASTRELLE DECORAZIONI ESTERNE: AFFRESCO RAFFIGURANTE S. NICOLA DECORAZIONI INTERNE: STUCCHI ARREDAMENTI: ARREDI SACRI STRUTTURE SOTTERRANEE: CRIPTA			DESCRIZIONE: <small>(5605239) Roma, 1975 - 1st. Poligr. Stato - S. (c. 400.000)</small> La Chiesa di S. Nicola presenta una facciata a " capanna ", scandita sui lati da coppie di lesene scanalate, appena aggettanti, che si dipartono dai basamenti. Il semplice portale d'ingresso, edificato con blocchi di pietra rettangolare, si eleva dal piano stradale, attraverso quattro ampi gradini, un ovale con cornice a stucco, nel quale è affrescata l'immagine di San. Nicola, lo sovrasta. Il timpano corona la facciata. Annesso, ma leggermente sporgente rispetto ad essa, è situato il semplice campanile, al quale si accede dall'interno della Chiesa, ma anche dall'esterno, attraverso, un piccolo portale in pietra, di recente apertura (1984). L'interno, ad aula rettangolare, presenta la volta a botte interrotta sui lati dagli strombi a vela delle finestre a vetri policromi. Le finestre sul lato destro sono cieche. Le pareti sono decorate a stucco da elementi floreali di gusto barocco. Il presbiterio presenta una cupola affrescata, con trionfo di angeli. Alle pareti sono poste tele datate al 1836 opera del pittore F. Cerulli. Nella parte inferiore si trova una cripta con volta a botte, l'altare porta iscritta la data 1829.		

VICENDE COSTRUTTIVE - NOTIZIE STORICO - CRITICHE:

La Chiesa dell'Immacolata è stata costruita per conto della confraternità dell'Immacolata verso la metà del 1500. Ha funzionato così finché a quando non è stata trasferita la sede della parrocchia di S. Nicola Delle Donne distrutta dal terremoto del 1783. Anche questa parrocchia nel 1971 è stata definitivamente trasferita a Squillace Lido. Pertanto l'attuale Chiesa è diventata una succursale della Cattedrale. Nel Campanile ci sono tre campane di cui una della fine 1500. Alla torre campanaria si accede attraverso una scaletta in legno.

SISTEMA URBANO:

La chiesa di S. Nicola sorge in vico S. Nicola.

RAPPORTI AMBIENTALI:

La Chiesa di S. Nicola sorge nel centro storico di Squillace attorniate da strutture abitative più alte rispetto ad essa. Di fronte, un'ampia salita conduce alla piazza del Duomo.

ISCRIZIONI - LAPIDI - STEMMI - GRAFFITI:

RESTAURI (tipo, carattere, epoca):



BIBLIOGRAFIA:

- D. Cirillo - Il Francescanesimo in Squillace - frana -sud
G. Rhodio - Antichi statuti di Squillace e tracce di un autonomismo nella Calabria Medievale - Estratto da "Vivarium Scyllacense" - Squillace
F. Taverniti - da SKILLETION a Squillace
B. Gualtieri - Recupero e riqualificazione di un centro storico - Laterza.

STATO DI CONSERVAZIONE	DATA DI RILEVAMENTO						DATA DI RILEVAMENTO						DATA DI RILEVAMENTO					
	O	B	M	C	P	R	O	B	M	C	P	R	O	B	M	C	P	R
STRUTTURE SOTTERRANEE																		
STRUTTURE MURARIE		X																
COPERTURE		X																
SOLAI																		
VOLTE E SOFFITTI																		
PAVIMENTI																		
DECORAZIONI																		
PARAMENTI		X																
INTONACI INT.																		
INFISSI																		

OSSERVAZIONI:

ALLEGATI:	RIFERIMENTI ALLE FONTI DOCUMENTARIE:
ESTRATTO MAPPA CATASTALE:	FOTOGRAFIE:
FOTOGRAFIE:	
DISEGNI E RILIEVI:	MAPPE - RILIEVI - STAMPE:
MAPPE:	
DOCUMENTI VARI:	ARCHIVI:
RELAZIONI TECNICHE:	
RIFERIMENTI ALTRE SCHEDE (CSU; MA; RA; OA; SM; D;.....):	

COMPILATORE DELLA SCHEDA:  DATA: Dicembre 91	VISTO DEL SOPRINTENDENTE: IL SOPRINTENDENTE (Dott. Arch. Aldo Ceccarelli) 	REVISIONI:
---	--	------------