



MINISTERO PER I BENI CULTURALI E AMBIENTALI
DIREZ. GEN. DELLE ANTICHITA' E BELLE ARTI

REGIONE

N.

A

N. CATALOGO GENERALE

N. CATALOGO INTERNAZIONALE

CODICI

18/000 **10138**

ITA:

SOPRINTENDENZA PER I BENI A.A.A.S. DELLA CALABRIA

PROVINCIA E COMUNE: (CS)-LUZZI

LUOGO: VIA MONTE S. MICHELE

OGGETTO: CHIESA MATRICE DI S. MARIA

CATASTO: F.49-P."A"

CRONOLOGIA: 1040

AUTORE: IGNOTO

DEST. ORIGINARIA:

USO ATTUALE: EDIFICIO PER IL CULTO

PROPRIETA': BENEFICIO ECCLESIASTICO

VINCOLI LEGGI DI TUTELA: LEGGE N.1089 DEL 1° GIUGNO 1939
P.R.G. E ALTRI:

TIPOLOGIA EDILIZIA - CARATTERI COSTRUTTIVI

PIANTA: REGOLARE

COPERTURE: TETTI A STRUTTURA LIGNEA CON MANTO DI COPERTURA A COPPI

VOLTE • SOLAI: VOLTE A CROCIERA

SCALE: GRADINATA IN MURATURA

TECNICHE MURARIE: MURATURA IN PIETRA

PAVIMENTI: PIASTRELLE DI CEMENTO

DECORAZIONI ESTERNE: BAROCCO

DECORAZIONI INTERNE: BAROCCO

ARREDAMENTI: STALLI-SEDILI PER I FEDELI

STRUTTURE SOTTERRANEE: STRUTTURE FONDALI

DESCRIZIONE:

(5605239) Roma, 1975 - Ist. Poligr. Stato - S. (c. 400.000)

La Chiesa Matrice di S. Maria è ubicata in Luzzi, risale al 1040, ricostruita e consolidata più volte, a causa dei terremoti. La prospettiva esterna e la cupola della chiesa restaurata dopo il terremoto del 1913, mostrano ancora, l'architettura barocca, mentre il campanile, anch'esso restaurato, conserva elementi tufacei della antica monumentalità medievale.

L'architettura interna della Chiesa, presenta ispirazione barocca nella volta nelle cupole e negli archeggi.

La Chiesa è del tipo basilicale a tre navate divisa e sorretta da pilastri ed arcate, con abside profonda dove è situato il coro ligneo ottocentesco, preceduto dal presbiterio, dal quale si innalza la svettante cupola, oggi tutta decorata e smagliante di vivi colori.

Ai lati del presbiterio, sono ubicate a destra il cappellone della Madonna del Suffraggio, ed a sinistra; quello del Sacro Cuore.

Sotto l'arco absidale è posto il moderno altare maggiore in marmi policromi con rilievi decorativi di tendenza neoclassico. Precede l'altare la gradinata e la balaustra in marmo della stessa struttura e con cancelletto in bronzo. Sono presenti statue lignee e dipinti.

La Chiesa ha tre portali, il principale si apre al centro della prospettiva, ed è preceduto da due scalinate laterali parallele, intervallate, dal pianerottolo, mentre i portali minori si aprono ai lati esterni delle navate minori, di cui, quello di destra è stato murato.

ALLEGATI:

ESTRATTO MAPPA CATASTALE:
scala: 1:2000-1:500

FOTOGRAFIE: pianta a quota pavimento; pianta a quota cantoria; pianta copertura

DISEGNI E RILIEVI:
planimetrica; pianta a quota pavimento; pianta a quota cantoria; pianta copertura.

MAPPE: catastali.

DOCUMENTI VARI:

RELAZIONI TECNICHE:

RIFERIMENTI ALLE FONTI DOCUMENTARIE:

FOTOGRAFIE:

MAPPE - RILIEVI - STAMPE:

ARCHIVI:

RIFERIMENTI ALTRE SCHEDE (CSU; MA; RA; OA; SM; D;.....):

COMPILATORE DELLA SCHEDA:

VISTO DEL SOPRINTENDENTE:

REVISIONI:

DATA:

R. R. R.

VICENDE COSTRUTTIVE . NOTIZIE STORICO - CRITICHE:

L'erezione della Chiesa di S.Maria, risale al 1040, e si identifica con la Chiesa monastica di S.Maria di Loreto, fu ricostruita interamente nel 1302. Più tardi in seguito alle istanze dei Sigg. Antonio e Giovinazzo FIRRAO autorizzarono la costruzione di un nuovo tempio in onore della Vergine Maria in territorio di Luzzi. Fu allora che si ricotruì ex novo la suddetta Chiesa con ampliamento generale del perimetro del Vecchio Edificio.

Nel 1516, a spese dei signori FIRRAO, alla Chiesa di S.Maria furono aggiunte due cappelle di cui una dedicata a S.Giovanni Battista e l'altra al SS.Sacramento, quest'ultima innalzata a ridosso della navata laterale sinistra, occupando lo spazio adiacente.

Nel 1613 si dispose un nuovo ampliamento dell'edificio. Altre riparazioni avvennero per il susseguirsi dei terremoti del 1638-1695-1731 e 1783. Nel 1815 si dispose un restauro generale del tempio.

In quella sede fu ricostruita la navata laterale sinistra, l'abside ed il campanile.

Altri terremoti arrecarono danni alla Chiesa tanto a far intervenire il Governo per il restauro.

La Chiesa oltre alle riparazioni eseguite nelle parti danneggiate, fu incatenata con barre di ferro ancora visibili.

SISTEMA URBANO:

Si inserisce bene nel contesto ambientale;

RAPPORTI AMBIENTALI:

Si inserisce bene nel contesto ambientale.

ISCRIZIONI . LAPIDI . STEMMI . GRAFFITI:

Epigrafe

RESTAURI (tipo, carattere, epoca):

1516-AMPLIAMENTO DI DUE CAPPELLE

1613-AMPLIAMENTO

1815-RESTAURO GENERALE DELLA CHIESA-RICOSTRUZIONE:DELLA NAVATA LATERALE SINISTRA-DELL'ABSIDE E CAMPANILE.

BIBLIOGRAFIA:

Giuseppe SANTAGATA.

luzzi Sacra, notizie storico-artistiche su chiesa-cappelle-icone e monumenti.

STATO DI CONSERVAZIONE	DATA DI RILEVAMENTO					DATA DI RILEVAMENTO					DATA DI RILEVAMENTO					OSSERVAZIONI:					
	O	B	M	C	P	R	O	B	M	C	P	R	O	B	M		C	P	R		
STRUTTURE SOTTERRANEE	X																				
STRUTTURE MURARIE		X																			
COBERTURE			X																		
SOLAI			X																		
VOLTE E SOFFITTI			X																		
PAVIMENTI			X																		
DECORAZIONI		X																			
PARAMENTI		X																			
INTONACI INT.		X																			
INFISSI			X																		



SOPRINTENDENZA BENI A.A.A.S.
COSENZA

Scheda "A." N. 764 Neg. 95844 Pos. 95789

A

N. CATALOGO GENERALE

N. CATALOGO INTERNAZIONALE



MINISTERO PER I BENI CULTURALI E AMBIENTALI
DIREZ. GEN. DELLE ANTICHITA' E BELLE ARTI

REGIONE

N.

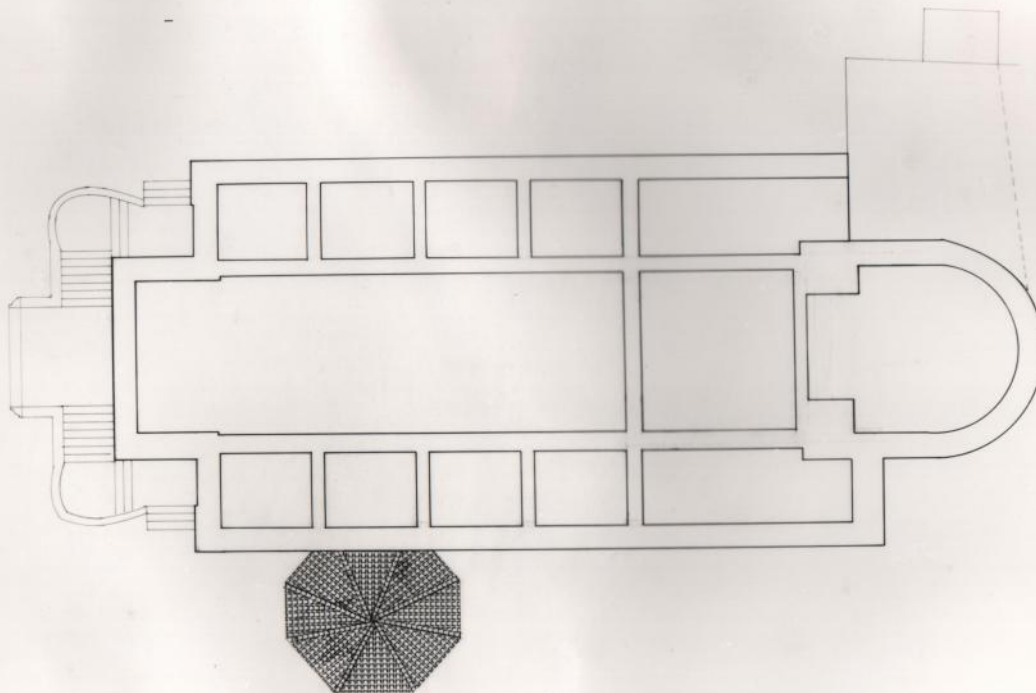
18/00110138

ITA:

ALLEGATO N. 2 LUZZI (CS) - CHIESA MATRICE S. MARIA - PIANTA A QUOTA CANTORIA

PIANTA CANTORIA


- S. (c. 400.000)



SUPREINTENDENZA BENI A.A.A.S.
COSENZA

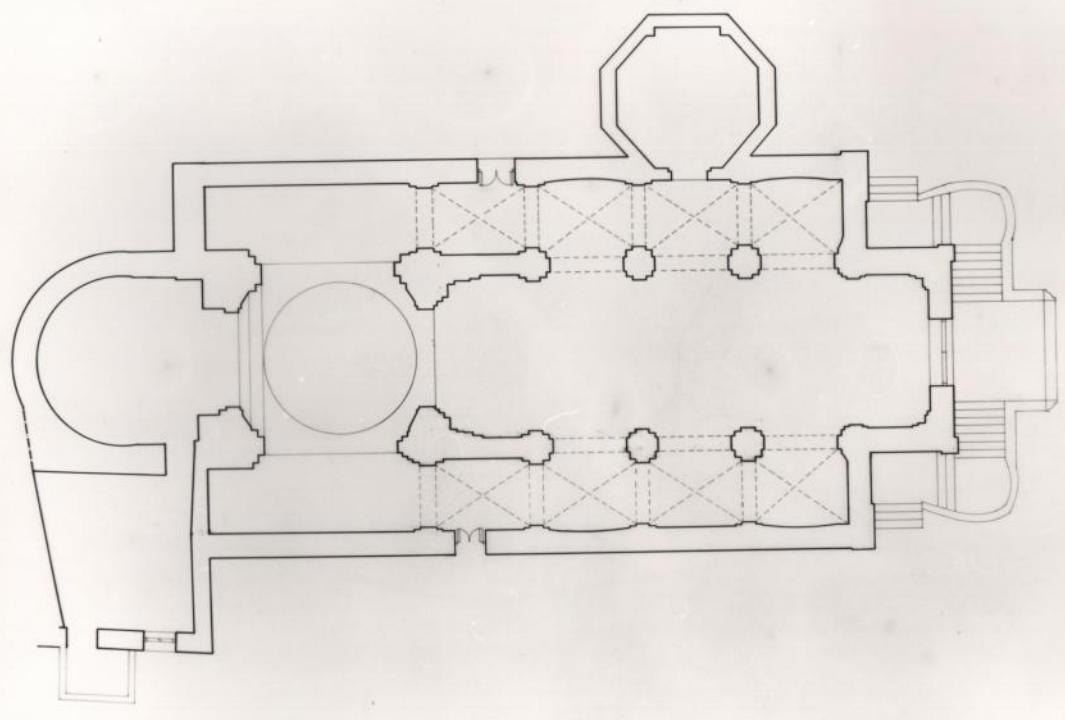
ARCHIVIO FOTOGRAFICO

Rilievo: *Viro* Reg. 95845 Pos. 95790

A	N. CATALOGO GENERALE	N. CATALOGO INTERNAZIONALE	 MINISTERO PER I BENI CULTURALI E AMBIENTALI DIREZ. GEN. DELLE ANTICHITA' E BELLE ARTI	REGIONE	N.
	18100110138	ITA:			

ALLEGATO N. 1 LUZZI (CS) - CHIESA MATRICE S. MARIA - PIANTA A QUOTA PAVIMENTO


S. (c. 400.000)



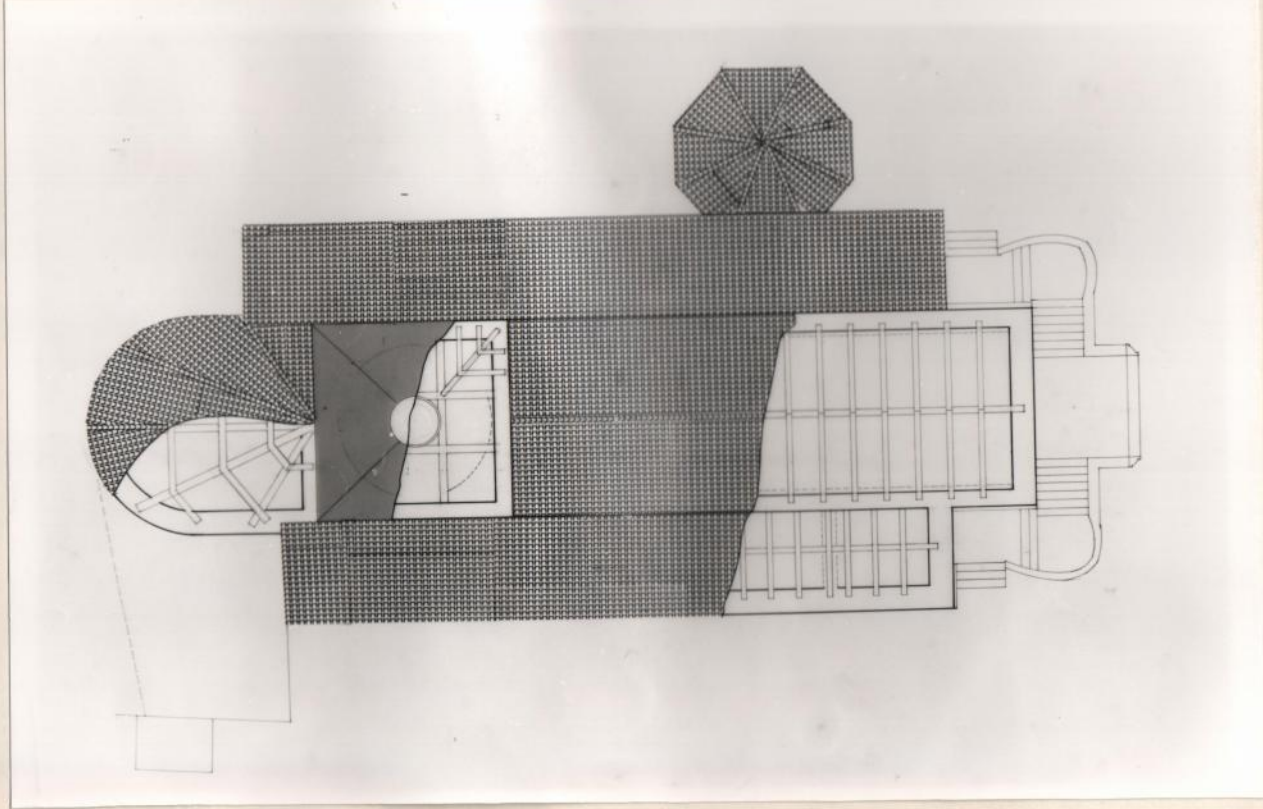
SOPRINTENDENZA BENI A.A.S.
C. O. S. E. N. Z. A

ARCHIVIO FOTOGRAFICO

Rilievo: N. 1610 Neg. 95846 Pos. 95791

A	N. CATALOGO GENERALE	N. CATALOGO INTERNAZIONALE	 MINISTERO PER I BENI CULTURALI E AMBIENTALI DIREZ. GEN. DELLE ANTICHITA' E BELLE ARTI	REGIONE	N.
	18100110138	ITA:			
ALLEGATO N. 3 LUZZI (CS) - CHIESA MATRICE S.MARIA - PIANTA COPERTURA					

S. (c. 400.000)



SUPERINTENDENZA BENI A.A.A.A.
 C. O. E. N. Z. A.
 ARCHIVIO FOTOGRAFICO
 Rilievo: N. 140 del 05/07/1992