


A	N. CATALOGO GENERALE	N. CATALOGO INTERNAZIONALE	 MINISTERO PER I BENI CULTURALI E AMBIENTALI DIREZ. GEN. DELLE ANTICHITA' E BELLE ARTI	REGIONE	N.
CODICI	18/000 27735	ITA:	SOPRINTENDENZA BENI AMBIENTALI- COSENZA	CALABRIA	
PROVINCIA E COMUNE: CATANZARO+SQUILLACE LUOGO: SQUILLACE OGGETTO: CHIESETTA DI S.MARIA della PIETA' CATASTO: F.26 n.100 CRONOLOGIA: Sec.XIII° - XIV° AUTORE: Mastro Roberto di Squillace (incerto) DEST. ORIGINARIA: edificio per il culto USO ATTUALE: nessuno PROPRIETA': comunale VINCOLI LEGGI DI TUTELA: P.R.G. E ALTRI:			DESCRIZIONE: (5605239) Roma, 1975 - Ist. Poligr. Stato - S. (c. 400.000) La chiesetta é a pianta rettangolare irregolare,avendo i rispettivi lati di m.7,05 quello di nord,di m.7,32 QUELLO DELL'ingresso principale,di m.7,20 il lato dello ingresso secondario e di m.7,16 l'ultimo lato che dovrebbe essere quello absidale per le tracce d'incavo a nicchia che presenta sulle due campate ad oriente. Lo spessore dei muri é di cm.80 costruiti con grossi massi di roccia granitica,con cantonali in pietra calcarea simile al travertino.Gli elementi costituenti il portale principale,quello secondario,gli stipiti della finestrella sulla facciata meridionale sono anche in calcare squadrato e sagomato. La facciata principale presenta un vano d'ingresso con un arco a leggera pronuncia ogivale e con modanature sentite nella parte contornante l'estradosso. La facciata laterale ha un ingresso al centro della metà sinistra della facciata con arco ogivale e quattro aperture,due inferiori a monofora,a feritoia,a forte strombatura.Nella parte alta due aperture ogivali presentano stipiti lapidei di luce maggiore rispetto alle feritoie inferiori.		
TIPOLOGIA EDILIZIA - CARATTERI COSTRUTTIVI					
PIANTA: ad aula irregolare					
COPERTURE: a terrazza con orto sovrastante					
VOLTE o SOLAI: a coociera					
SCALE: =====					
TECNICHE MURARIE: muri in blocchi di pietra locale con cantonali in pietra calcarea					
PAVIMENTI: piastrelle					
DECORAZIONI ESTERNE: modanature degli archi ogivali dei due ingressi					
DECORAZIONI INTERNE: costoloni in calcare modanato					
ARREDAMENTI: =====					
STRUTTURE SOTTERRANEE: =====					

ALLEGATI:

ESTRATTO MAPPA CATASTALE:

FOTOGRAFIE:

1 - 2

DISEGNI E RILIEVI:

MAPPE:

DOCUMENTI VARI:

RELAZIONI TECNICHE:

RIFERIMENTI ALTRE SCHEDE (CSU; MA; RA; OA; SM; D;.....):

RIFERIMENTI ALLE FONTI DOCUMENTARIE:


FOTOGRAFIE:

MAPPE - RILIEVI - STAMPE:

ARCHIVI:

COMPILATORE DELLA SCHEDA:

Arch. ANNA RUSSO

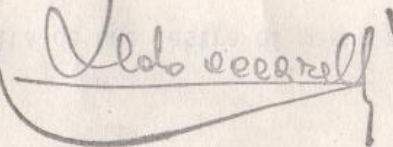


DATA:

Dicembre 91

VISTO DEL SOPRINTENDENTE:

IL SOPRINTENDENTE
(Dott. Arch. Aldo Ceccarelli)



REVISIONI:

VICENDE COSTRUTTIVE - NOTIZIE STORICO - CRITICHE:

La chiesette si deve probabilmente ad un celebre capo mastro, Roberto da SQUILLACE, che operava in Calabria dopo il 1296, gioiello di architettura gotica del XIII° secolo.

E' un esempio di fioritura artistica locale dei tempi svevi; interessante per l'arte che rivela elaborazione e dignità di maestranze locali. La chiesetta é realizzazione francescana, che richiama le caratteristiche delle chiese conventuali. Essa, probabilmente, non é che un frammento isolato rispetto all'originario contesto monastico, di una sala conventuale, nata localmente con influssi di esempi cistercensi.

SISTEMA URBANO: La chiesa si trova in via dell'antico senato

RAPPORTI AMBIENTALI: La chiesa sorge in un vicolo cieco, appendice di via salita castello. Collegata a costruzioni di civile abitazione di epoca ottocentesca.

ISCRIZIONI - LAPIDI - STEMMI - GRAFFITI:

RESTAURI (tipo, carattere, epoca):

Restauro del 1853 come risulta da una lastra di marmo murata a sinistra dell'entrata principale

BIBLIOGRAFIA:

D.CIRILLO - FRANCESCANESIMO DI SQUILLACE

F.TAVERNITI - DA SKILLETION A SQUILLACE

Ricerche storiche presso l'archivio municipale di Squillace

STATO DI CONSERVAZIONE	DATA DI RILEVAMENTO						DATA DI RILEVAMENTO						DATA DI RILEVAMENTO					
	O	B	M	C	P	R	O	B	M	C	P	R	O	B	M	C	P	R
STRUTTURE SOTTERRANEE																		
STRUTTURE MURARIE			X															
COPERTURE			X															
SOLAI			X															
VOLTE E SOFFITTI			X															
PAVIMENTI			X															
DECORAZIONI			X															
PARAMENTI			X															
INTONACI INT.			X															
INFISSI																		

OSSERVAZIONI:

A

N. CATALOGO GENERALE

N. CATALOGO INTERNAZIONALE

MINISTERO PER I BENI CULTURALI E AMBIENTALI
DIREZ. GEN. DELLE ANTICHITA' E BELLE ARTI

REGIONE

N.

18/000-24000

ITA:

Soprintendenza per i Beni A.A.A.S. della
Calabria - Cosenza -

CALABRIA

ALLEGATO N. 1 Planimetria, Scala 1:1000 -

[5605238] Roma, 1975 - Ist. Poligr. Stato - S. (c. 400.000)