



Presidenza del Consiglio dei Ministri
DIPARTIMENTO DELLA PROTEZIONE CIVILE



Ministero
per i Beni e le Attività Culturali

GRUPPO DI LAVORO PER LA SALVAGUARDIA E LA PREVENZIONE DEI BENI CULTURALI DAI RISCHI NATURALI



SISMA

EMERGENZA POST-SISMA

SCHEDA PER IL RILIEVO DEL DANNO AI BENI CULTURALI - CHIESE

MODELLO A - DC
Prima sezione

A₁

Data	10 10 2016	N° progressivo	___	N° Scheda	___
<small>(a cura dell'ufficio)</small>					

A₂ - RIFERIMENTO VERTICALE

Bene complesso	<input type="radio"/>	Bene Individuo	<input checked="" type="radio"/>
Denominazione bene complesso:	_____		
Numero schede beni componenti	___	Codice livello superiore	_____
Tipologia	<input type="checkbox"/> chiesa <input type="checkbox"/> canonica <input type="checkbox"/> palazzo <input type="checkbox"/> castello <input type="checkbox"/> torre <input type="checkbox"/> bene archeologico <input type="checkbox"/> altro		
Pianta	<input type="radio"/> regolare <input type="radio"/> con cortili <input type="radio"/> ad ali aperte <input type="radio"/> lineare <input type="radio"/> altro _____		

A₃ - LOCALIZZAZIONE GEOGRAFICO AMMINISTRATIVA

Regione	MARCHE	Codice Istat comune	944056	Indirizzo	SP 193
Provincia	ASCOLI PICENO			1 <input checked="" type="radio"/> via	_____
Comune	PALMIANO			2 <input type="radio"/> corso	_____
Località	CASTEL SAN PIETRO			3 <input type="radio"/> vicolo	_____
				4 <input type="radio"/> piazza	_____
				5 <input type="radio"/> località	_____
Sezione censuaria	_____	N° complesso o aggregato	_____	N° edificio	_____
Foglio	4	Data	_____	Particelle	A
				Sub.	_____

A₄ - COORDINATE UTM

Quadrante	___	Longitudine Est (x)	___° ___'	Latitudine Nord (y)	___° ___'	<input type="radio"/> Lettura GPS
-----------	-----	---------------------	-----------	---------------------	-----------	-----------------------------------

A₅ - OGGETTO

Denominazione bene:	CHIESA DEL CIMITERO DI S. PIETRO				
Denominazione storica:	_____				
Datazione: anno	_____	secolo	___	epoca	_____
Ultima trasformazione	_____				
Proprietà:	DIOCESI ASCOLI PICENO		☎	3313834086	
Utilizzatore:	PARROCCHIA S. PIETRO		☎	PIRE BASILICO	

A₆ - DESTINAZIONE D'USO ATTUALE

Uso	Utilizzazione temporale			Affollamento
	Continuo	Saltuario	Non utilizzato	
Cattedrale / Duomo <input type="checkbox"/>	<input type="radio"/>	<input type="radio"/>	<input type="radio"/>	<input type="checkbox"/>
Chiesa parrocchiale <input checked="" type="checkbox"/>	<input type="radio"/>	<input checked="" type="radio"/>	<input type="radio"/>	<input type="checkbox"/>
Oratorio <input type="checkbox"/>	<input type="radio"/>	<input type="radio"/>	<input type="radio"/>	<input type="checkbox"/>
Santuario <input type="checkbox"/>	<input type="radio"/>	<input type="radio"/>	<input type="radio"/>	<input type="checkbox"/>
Museo <input type="checkbox"/>	<input type="radio"/>	<input type="radio"/>	<input type="radio"/>	<input type="checkbox"/>
Auditorium <input type="checkbox"/>	<input type="radio"/>	<input type="radio"/>	<input type="radio"/>	<input type="checkbox"/>
Servizi <input type="checkbox"/>	<input type="radio"/>	<input type="radio"/>	<input type="radio"/>	<input type="checkbox"/>
Altro <input type="checkbox"/>	<input type="radio"/>	<input type="radio"/>	<input type="radio"/>	<input type="checkbox"/>

A₇ - CARATTERISTICHE DEL SITO

In piano Su rilievo / su cresta / su vetta Su riporto In pendio / su versante Avvallamento

A₈ - CONTESTO URBANO E POSIZIONE

Centro urbano Periferia urbana Area industriale - commerciale Area agricola Centro storico

Isolata Connessa con altri edifici su lati Altro

A₉ - INFRASTRUTTURE

Accesso pedonale <input type="radio"/>	<input type="radio"/>	Rete viaria idonea in relazione al rischio <input checked="" type="checkbox"/>
Accesso carrabile <input type="radio"/>	<input type="radio"/>	Parcheggio nelle vicinanze <input checked="" type="checkbox"/>
Accesso con altezza inferiore a 4 metri <input type="radio"/>	<input type="radio"/>	Spazi aperti a disposizione <input checked="" type="checkbox"/>
Accesso con mezzi pesanti <input checked="" type="radio"/>	<input type="checkbox"/>	Altro <input type="checkbox"/> <input type="text"/>

A₁₀ - PRESENZA DI RISCHIO

		RILEVAZIONE DIRETTA	INFORMAZIONI ACQUISITE
Insedimento minacciato da frana <input type="checkbox"/>	<input type="radio"/>	<input type="radio"/>	<input type="radio"/>
Insedimento in zona alluvionabile <input type="checkbox"/>	<input type="radio"/>	<input type="radio"/>	<input type="radio"/>
Insedimento soggetto a minacce di tipo industriale <input type="checkbox"/>	<input type="radio"/>	<input type="radio"/>	<input type="radio"/>
Insedimento soggetto ad altre minacce naturali <input type="checkbox"/>	<input type="radio"/>	<input type="radio"/>	<input type="radio"/>

A₁₁ - TIPOLOGIA DEI BENI ARTISTICI PRESENTI

TIPOLOGIA	Num.	superficie	TIPOLOGIA	Num.	superficie
Affreschi <input type="checkbox"/>	<input type="text"/>	<input type="text"/>	Dipinti mobili su vario supporto <input type="checkbox"/>	<input type="text"/>	<input type="text"/>
Mosaici <input type="checkbox"/>	<input type="text"/>	<input type="text"/>	Arredi (soffitti, amboni, pulpito, stali corali) <input type="checkbox"/>	<input type="text"/>	<input type="text"/>
Stucchi <input type="checkbox"/>	<input type="text"/>	<input type="text"/>	Decorazioni plastiche mobili <input type="checkbox"/>	<input type="text"/>	<input type="text"/>
Arazzi <input type="checkbox"/>	<input type="text"/>	<input type="text"/>	Manufatti in carta e pergamena <input type="checkbox"/>	<input type="text"/>	<input type="text"/>
Altari / statue <input type="checkbox"/>	<input type="text"/>	<input type="text"/>	Reperti archeologici <input type="checkbox"/>	<input type="text"/>	<input type="text"/>
Libri / Stampe <input type="checkbox"/>	<input type="text"/>	<input type="text"/>	Altri <input type="checkbox"/>	<input type="text"/>	<input type="text"/>

A₁₂ - DOCUMENTAZIONE FOTOGRAFICA - Realizzata da POPPINI CRISTIANO SI NO

A₁₃ - COMPILATORE SCHEDA

Cognome DE MARTINIUS Nome BILALICO

Ente/ufficio di appartenenza MUBACT-UCCR MARCHE

E-Mail:

A₁₄ - RIFERIMENTO SCHEDA DELLA VULNERABILITA' DELLE CHIESE

N° Scheda	Data	Ente
-----------	------	------

A₁₅ - STATO DI MANUTENZIONE GENERALE

Buono <input checked="" type="radio"/>	Discreto <input type="radio"/>	Scadente <input type="radio"/>	Pessimo <input type="radio"/>	In corso lavori <input type="checkbox"/>
Eventuali precedenti lesioni esistenti		NO <input type="radio"/>	SI <input type="radio"/>	Limitate <input type="radio"/>
			Estese <input type="radio"/>	Gravi <input type="radio"/>

A₁₆ - DANNO SISMICO (Abaco dei meccanismi di collasso delle chiese)

LIVELLO DI DANNO

0 - □□□□ assenza di danno 1 - ■□□□ danno lieve 2 - ■■□□ danno moderato
 3 - ■■■□ danno grave 4 - ■■■■ danno molto grave 5 - ■■■■■ crollo

IDENTIFICAZIONE DEL DANNO

danno sismico
 danno progressivo
 aggravamento

1	RIBALTAMENTO DELLA FACCIATA	<input type="checkbox"/>
danno	DISTACCO DELLA FACCIATA DALLE PARETI O EVIDENTI FUORI PIOMBO	□□□□
2	MECCANISMI NELLA SOMMITÀ DELLA FACCIATA	<input type="checkbox"/>
danno	RIBALTAMENTO DEL TIMPANO, CON LESIONE ORIZZONTALE O A V - DISGREGAZIONE DELLA MURATURA O SCORRIMENTO DEL CORDOLO - ROTAZIONE DELLE CAPRIATE	□□□□
3	MECCANISMI NEL PIANO DELLA FACCIATA	<input type="checkbox"/>
danno	LESIONI INCLINATE (TAGLIO) - LESIONI VERTICALI O ARCUATE (ROTAZIONE) - ALTRE FESSURAZIONI O SPANCIAMENTI	□□□□
4	PROTIRO - NARTECE	<input type="checkbox"/>
danno	LESIONI NEGLI ARCHI O NELLA TRABEAZIONE PER ROTAZIONE DELLE COLONNE - DISTACCO DALLA FACCIATA - MARTELLAMENTO	□□□□
5	RISPOSTA TRASVERSALE DELL'AULA	<input type="checkbox"/>
danno	LESIONI NEGLI ARCONI (CON EVENTUALE PROSECUZIONE NELLA VOLTA) - ROTAZIONI DELLE PARETI LATERALI - LESIONI A TAGLIO NELLE VOLTE - FUORI PIOMBO E SCHIACCIAMENTO NELLE COLONNE	□□□□
6	MECCANISMI DI TAGLIO NELLE PARETI LATERALI (RISPOSTA LONGITUDINALE)	<input type="checkbox"/>
danno	LESIONI INCLINATE (SINGOLE O INCROCIATE) - LESIONI IN CORRISPONDENZA DI DISCONTINUITÀ NELLA MURATURA	□□□□
7	RISPOSTA LONGITUDINALE DEL COLONNATO NELLE CHIESE A PIÙ NAVATE	<input type="checkbox"/>
danno	LESIONI NEGLI ARCHI O NEGLI ARCHITRAVI LONGITUDINALI - SCHIACCIAMENTO E/O LESIONI ALLA BASE DEI PILASTRI - LESIONI A TAGLIO NELLE VOLTE DELLE NAVATE LATERALI	□□□□
8	VOLTE DELLA NAVATA CENTRALE	<input type="checkbox"/>
danno	LESIONI NELLE VOLTE DELL'AULA CENTRALE - SCONNESSIONI DELLE VOLTE DAGLI ARCONI	□□□□
9	VOLTE DELLE NAVATE LATERALI	<input type="checkbox"/>
danno	LESIONI NELLE VOLTE O SCONNESSIONI DAGLI ARCONI O DALLE PARETI LATERALI	□□□□
10	RIBALTAMENTO DELLE PARETI DI ESTREMITÀ DEL TRANSETTO	<input type="checkbox"/>
danno	DISTACCO DELLA PARETE FRONTALE DALLE PARETI LATERALI - RIBALTAMENTO O DISGREGAZIONI DEL TIMPANO IN SOMMITÀ	□□□□
11	MECCANISMI DI TAGLIO NELLE PARETI LATERALI DEL TRANSETTO	<input type="checkbox"/>
danno	LESIONI INCLINATE (SINGOLE O INCROCIATE) - LESIONI ATTRAVERSO DISCONTINUITÀ	□□□□
12	VOLTE DEL TRANSETTO	<input type="checkbox"/>
danno	LESIONI NELLE VOLTE O SCONNESSIONI DAGLI ARCONI E DALLE PARETI LATERALI	□□□□
13	ARCHI TRIONFALI	<input type="checkbox"/>
danno	LESIONI NELL'ARCO - SCORRIMENTO DI CONCI - SCHIACCIAMENTO O LESIONI ORIZZONTALI ALLA BASE DEI PIEDRITTI	□□□□

14	CUPOLA - TAMBURO/TIBURIO	<input type="checkbox"/>
danno	LESIONI NELLA CUPOLA (AD ARCO) CON EVENTUALE PROSECUZIONE NEL TAMBURO	<input type="checkbox"/> <input type="checkbox"/> <input type="checkbox"/> <input type="checkbox"/> <input type="checkbox"/>
15	LANTERNA	<input type="checkbox"/>
danno	LESIONI NEL CUPOLINO DELLA LANTERNA - ROTAZIONI O SCORRIMENTI DEI PIEDRITTI	<input type="checkbox"/> <input type="checkbox"/> <input type="checkbox"/> <input type="checkbox"/> <input type="checkbox"/>
16	RIBALTAMENTO DELL'ABSIDE	<input type="checkbox"/>
danno	LESIONI VERTICALI O ARCUATE NELLE PARETI DELL'ABSIDE - LESIONI VERTICALI NEGLI ABSIDI POLIGONALI - LESIONE AD U NEGLI ABSIDI SEMICIRCOLARI	<input type="checkbox"/> <input type="checkbox"/> <input type="checkbox"/> <input type="checkbox"/> <input type="checkbox"/>
17	MECCANISMI DI TAGLIO NEL PRESBITERIO O NELL'ABSIDE	<input type="checkbox"/>
danno	LESIONI INCLINATE (SINGOLE O INCROCIATE) - LESIONI IN CORRISPONDENZA DI DISCONTINUITÀ MURARIE	<input type="checkbox"/> <input type="checkbox"/> <input type="checkbox"/> <input type="checkbox"/> <input type="checkbox"/>
18	VOLTE DEL PRESBITERIO O DELL'ABSIDE	<input type="checkbox"/>
danno	LESIONI NELLE VOLTE O SCONNESSIONI DAGLI ARCONI O DALLE PARETI LATERALI	<input type="checkbox"/> <input type="checkbox"/> <input type="checkbox"/> <input type="checkbox"/> <input type="checkbox"/>
19	MECCANISMI NEGLI ELEMENTI DI COPERTURA - PARETI LATERALI DELL'AULA	<input type="checkbox"/>
danno	LESIONI VICINE ALLE TESTE DELLE TRAVI LIGNEE, SCORRIMENTO DELLE STESSE - SCONNESSIONI TRA CORDOLI E MURATURA - MOVIMENTI SIGNIFICATIVI DEL MANTO DI COPERTURA	<input type="checkbox"/> <input type="checkbox"/> <input type="checkbox"/> <input type="checkbox"/> <input type="checkbox"/>
20	MECCANISMI NEGLI ELEMENTI DI COPERTURA - TRANSETTO	<input type="checkbox"/>
danno	LESIONI VICINE ALLE TESTE DELLE TRAVI LIGNEE, SCORRIMENTO DELLE STESSE - SCONNESSIONI TRA I CORDOLI E MURATURA - MOVIMENTI SIGNIFICATIVI DEL MANTO DI COPERTURA	<input type="checkbox"/> <input type="checkbox"/> <input type="checkbox"/> <input type="checkbox"/> <input type="checkbox"/>
21	MECCANISMI NEGLI ELEMENTI DI COPERTURA - ABSIDE E PRESBITERIO	<input type="checkbox"/>
danno	LESIONI VICINE ALLE TESTE DELLE TRAVI LIGNEE, SCORRIMENTO DELLE STESSE - SCONNESSIONI TRA I CORDOLI E MURATURA - MOVIMENTI SIGNIFICATIVI DEL MANTO DI COPERTURA	<input type="checkbox"/> <input type="checkbox"/> <input type="checkbox"/> <input type="checkbox"/> <input type="checkbox"/>
22	RIBALTAMENTO DELLE CAPPELLE	<input type="checkbox"/>
danno	DISTACCO DELLA PARETE FRONTALE DALLE PARETI LATERALI	<input type="checkbox"/> <input type="checkbox"/> <input type="checkbox"/> <input type="checkbox"/> <input type="checkbox"/>
23	MECCANISMI DI TAGLIO NELLE PARETI DELLE CAPPELLE	<input type="checkbox"/>
danno	LESIONI INCLINATE (SINGOLE O INCROCIATE) - LESIONI IN CORRISPONDENZA DI DISCONTINUITÀ MURARIE	<input type="checkbox"/> <input type="checkbox"/> <input type="checkbox"/> <input type="checkbox"/> <input type="checkbox"/>
24	VOLTE DELLE CAPPELLE	<input type="checkbox"/>
danno	LESIONI NELLE VOLTE O SCONNESSIONI DALLE PARETI LATERALI	<input type="checkbox"/> <input type="checkbox"/> <input type="checkbox"/> <input type="checkbox"/> <input type="checkbox"/>
25	INTERAZIONI IN PROSSIMITÀ DI IRREGOLARITÀ PLANO-ALTIMETRICHE (CORPI ADIACENTI, ARCHI RAMPANTI)	<input type="checkbox"/>
danno	MOVIMENTO IN CORRISPONDENZA DI DISCONTINUITÀ COSTRUTTIVE - LESIONI NELLA MURATURA PER MARTELLAMENTO	<input type="checkbox"/> <input type="checkbox"/> <input type="checkbox"/> <input type="checkbox"/> <input type="checkbox"/>
26	AGGETTI (VELA, GUGLIE, PINNACOLI, STATUE)	<input checked="" type="checkbox"/>
danno	EVIDENZA DI ROTAZIONI PERMANENTI O SCORRIMENTO - LESIONI	<input checked="" type="checkbox"/> <input checked="" type="checkbox"/> <input checked="" type="checkbox"/> <input type="checkbox"/> <input type="checkbox"/> <input type="checkbox"/>
27	TORRE CAMPANARIA	<input type="checkbox"/>
danno	LESIONI VICINO ALLO STACCO DAL CORPO DELLA CHIESA - LESIONI A TAGLIO O SCORRIMENTO - LESIONI VERTICALI O ARCUATE (ESPULSIONE DI UNO O PIÙ ANGOLI)	<input type="checkbox"/> <input type="checkbox"/> <input type="checkbox"/> <input type="checkbox"/> <input type="checkbox"/>
28	CELLA CAMPANARIA	<input checked="" type="checkbox"/>
danno	LESIONI NEGLI ARCHI - ROTAZIONI O SCORRIMENTI DEI PIEDRITTI	<input checked="" type="checkbox"/> <input checked="" type="checkbox"/> <input type="checkbox"/> <input type="checkbox"/> <input type="checkbox"/> <input type="checkbox"/>

A₁₇ - INDICE DI DANNO

$n = \underline{\quad}\underline{\quad}$ (numero dei meccanismi possibili)
 $d = \underline{\quad}\underline{\quad}$ (punteggio totale di danno)
 $i_d = d / 5n = \underline{\quad}\underline{\quad}$

A₁₈ - AGIBILITA'

Agibile <input type="radio"/> Inagibile <input type="radio"/>			
Parzialmente Agibile <input type="radio"/> Indicare le parti agibili	Agibile con Provedimenti <input type="radio"/> Segnalare i provvedimenti anche indicandoli nella tabella sottostante	Temporaneamente Inagibile <input type="radio"/> <input type="checkbox"/> Verifica più accurata <input type="checkbox"/> Si consiglia visita di esperti <input type="checkbox"/> Altro	Inagibile per cause Esterne <input type="radio"/> Indicare le cause esterne

A₁₉ - TIPO DI VISITA

Completa <input type="radio"/>	Parziale <input type="radio"/>	Solo dall'esterno <input checked="" type="radio"/>	Motivi ostativi
--------------------------------	--------------------------------	--	-----------------------

A₂₀ - PROVVEDIMENTI DI P.I. SUGGERITI (* interventi limitati ** interventi estesi)

PROVVEDIMENTI	*	**	PROVVEDIMENTI	*	**
1 Revisione manto di copertura	<input type="checkbox"/>	<input type="checkbox"/>	8 Ripristino smaltimento delle acque meteoriche	<input type="checkbox"/>	<input type="checkbox"/>
2 Copertura provvisoria	<input type="checkbox"/>	<input type="checkbox"/>	9 Monitoraggio	<input type="checkbox"/>	<input type="checkbox"/>
3 Puntellamenti	<input type="checkbox"/>	<input type="checkbox"/>	10 Protezioni o consolidamenti su opere d'arte fisse	<input type="checkbox"/>	<input type="checkbox"/>
4 Rimozione delle macerie	<input type="checkbox"/>	<input type="checkbox"/>	11 Catalogazione e smontaggio delle parti pericolanti	<input type="checkbox"/>	<input type="checkbox"/>
5 Transennamenti / recinzioni / protezioni	<input type="checkbox"/>	<input type="checkbox"/>	12 Sgombero opere d'arte mobili	<input type="checkbox"/>	<input type="checkbox"/>
6 Consolidamenti localizzati	<input type="checkbox"/>	<input type="checkbox"/>	13 Raccolta sistematica dei frammenti	<input type="checkbox"/>	<input type="checkbox"/>
7 Messa in opera di cerchiatura e/o tiranti	<input type="checkbox"/>	<input type="checkbox"/>	14 Ricovero e protezione dei frammenti	<input type="checkbox"/>	<input type="checkbox"/>

A₂₁ - DANNI ALL'APPARATO DECORATIVO E ALLE OPERE D'ARTE (scheda dettagliata a parte)

A_{21.1} - Descrizione apparato decorativo o opera d'arte

.....

.....

A_{21.2} - Descrizione danno

.....

.....

A_{21.3} - Provedimenti provvisionali sugli apparati decorativi e sgombero opere d'arte mobili

SI CONSIGLIA INTERVENTO STORICO DELL'ARTE


.....

.....

STIMA DEL COSTO PER LA SALVAGUARDIA DELLE OPERE D'ARTE

€ ,00

A₂₅ - ELABORATI GRAFICI (piante, sezioni, prospetti, illustrazione di dissesti particolari, allegare eventualmente fotocopie)



A₂₆ - DOCUMENTAZIONE ALLEGATA

SI NO

1) DOCUMENTAZIONE FOTOGRAFICA
 2) ESISTENTE CATASTALE

A₂₇ - SQUADRA CHE HA ESEGUITO IL RILIEVO

SISMA		C.O.M.	SQUADRA N.
Componenti della squadra			
Cognome e nome	Qualifica	Ente appartenenza	Firma
DE MARTINIS BIZIARDI	ARCH.	MIBACI - UCCIR	
FOPPINI CRISTIANO	D.T.S.	"	
GAUCCI GIUSEPPE	Geom.	VVF - ASSOCI DIKENS	
CARBONI CLAUDIO	Geom.	REGIONE MARCHE	
ORTOLANI EMILIO	Geom.	COMUNE DI PARTIGNANO	

FASCICOLO RELATIVO ALL'ISTANZA DI SOPRALLUOGO

N. ISTANZA: 1594 DEL: 27-8-2016 COMUNE CONSEGNA: Palmiano

DATA EVENTO: 24-8-2016

CIMITERO (DICCOSI OSVALI)

DENOMINAZIONE:

INDIRIZZO: Castel San Pietro -

REGIONE: MARCHE

PROVINCIA: ASCOLI PICENO

COMUNE: Palmiano

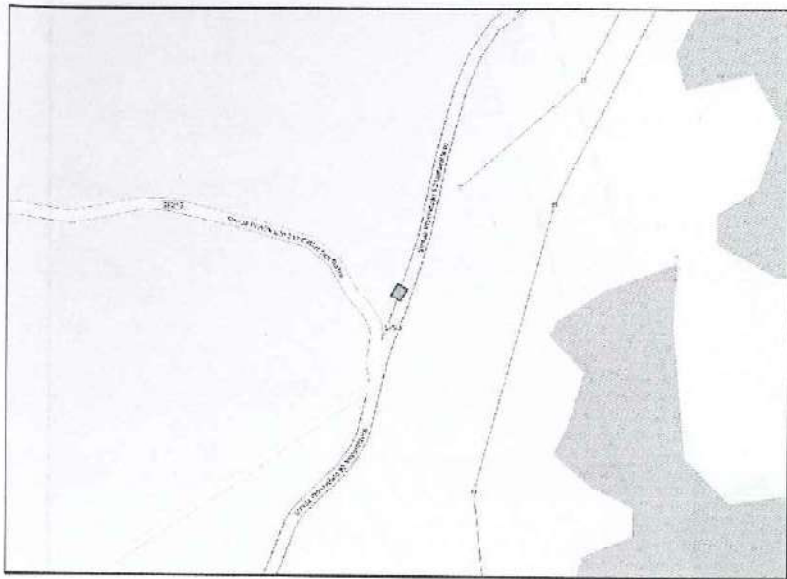
DATI CATASTALI

FOGLIO: 4

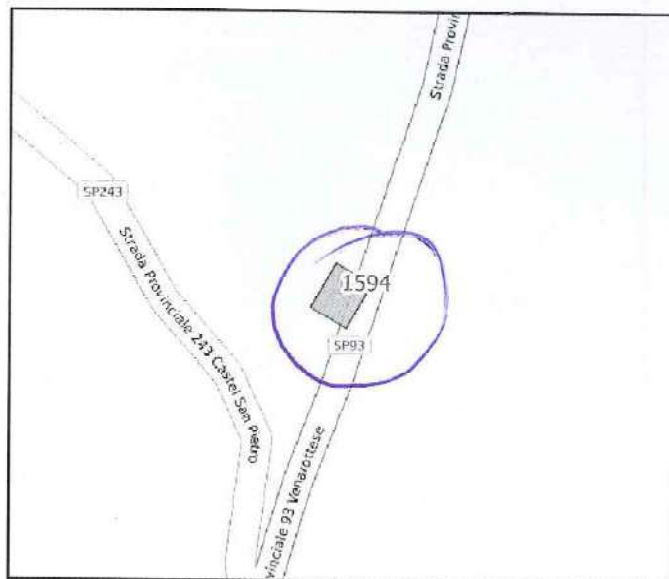
PART: A

ALL:

ID AGGREGATO: 0000014800



scala 1:10000 con indicazione dei numeri delle istanze di sopralluogo



scala 1:2000 con indicazione dei num istanze di sopralluogo

DATI RICHIEDENTE

RESIDENTE:

NOME: Comune di Palmiano

RESIDENTE IN: Palmiano

PROVINCIA: Ascoli Piceno

REGIONE: Marche

VIA: Castel San Pietro,

IN QUALITA' DI: ALTRO

TEL:

USO DEL FABBRICATO

USO PREVALENTE:

PROPRIETA': PUBBLICA

ATTUALMENTE UTILIZZATA: SI

EDIFICIO COMPOSTO DA:

VULNERABILITA': NO

NOTE

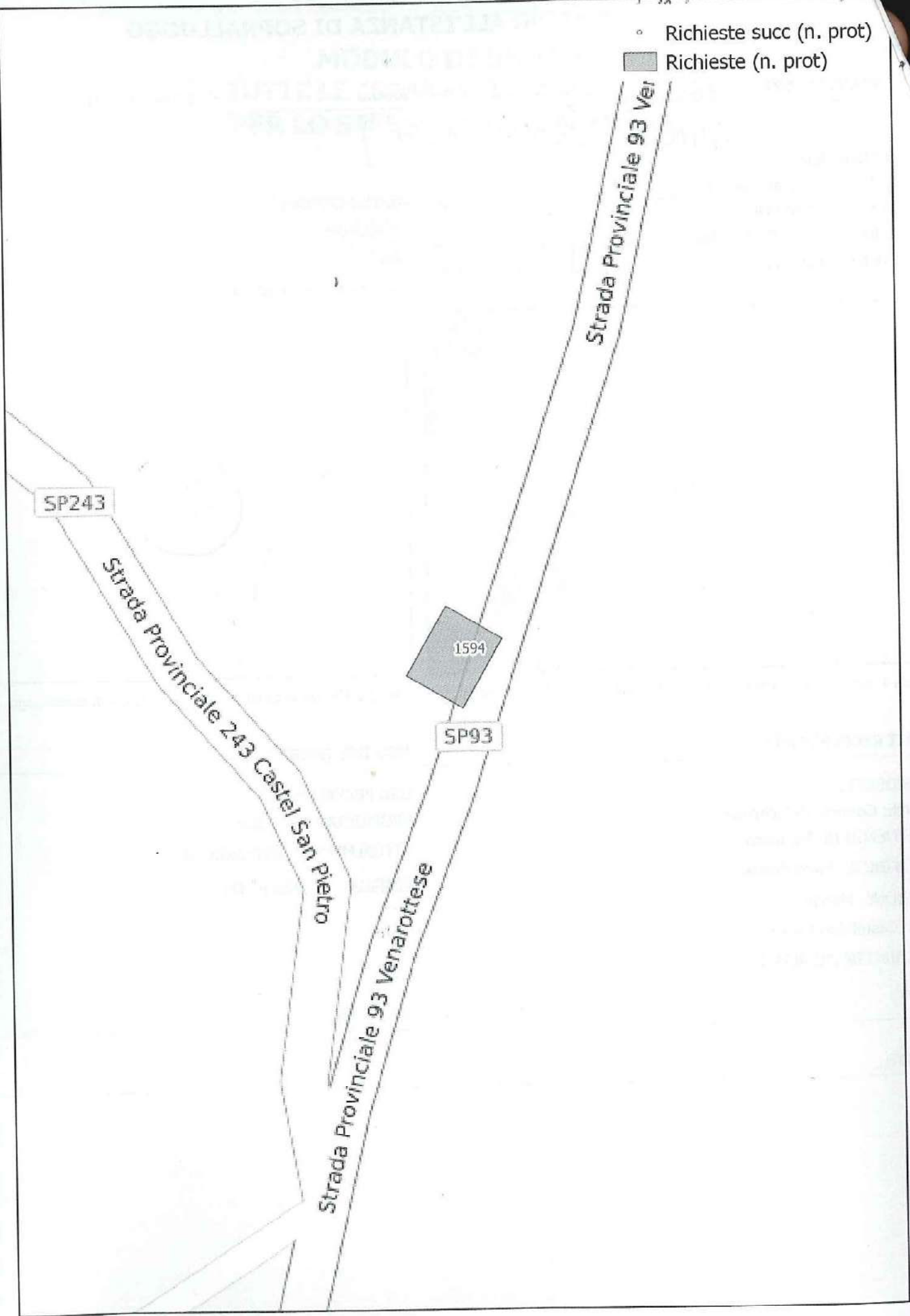
Empty box for notes.

N. ISTANZA: 1594

ID AGGREGATO: 0000014800



- Richieste succ (n. prot)
- Richieste (n. prot)



ESTRATTO CATASTALE

