

STRADA

STRADA

135






383

387

390

388

5
12

-  LIMITE SPONDE ACQUEE
-  PERCORSO SELCIATO O CON GHIAINO
-  COLLINE ARTIFICIALI
-  LIMITE COLTURE
-  SPECIE ARBOREE